



MONTAGEANLEITUNG LED-AUFBAULEUCHE FÜR KLEIDERSCHRÄNKE TYP 708060



TOP LED LAMP FOR WARDROBES
LAMPE LED POUR MONTAGE AU-DESSUS DES ARMOIRES
LED-OPBOUWLAMP VOOR KLEERKASTEN

MONTAGEANLEITUNG · ASSEMBLY INSTRUCTION · NOTICE DE MONTAGE · MONTAGEHANDLEIDING



1299692

Lesen Sie zuerst die Anleitung und beginnen Sie dann mit der Montage

Before starting with the fitting, please read carefully the assembly instruction

Avant de commencer avec le montage, nous vous prions de bien lire la notice de montage

Voordat uw met de montage begint, a.u.b. de montagehandleiding lezen

SERVICE

Stand: 11.2014

hülsta-werke · Karl-Hüls-Straße 1 · 48703 Stadtlohn
TEL.+49 2563 86-0 · FAX +49 2563 86-1417
www.huelsta.com · info@huelsta.com

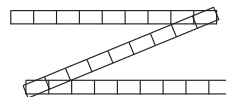
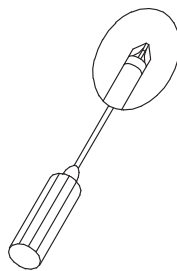
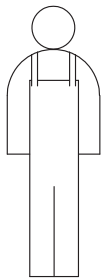
Mat.Nr. 1299692

Für die Montage wird benötigt:

Necessary for assembly:

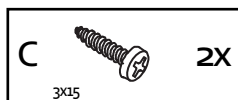
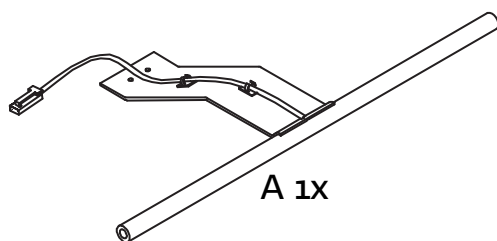
Pour le montage il faut:

Benodigdheden voor de montage:



Set LED-Aufbauleuchte für Kleiderschränke

top LED lamp for wardrobes • *lampe LED pour montage au-dessus*
des armoires • LED-opbouwlamp voor kleerkasten



D: Technische Daten

Anschlußleitung

Steckernetzteil: DE-06-12D 41/9
Netzspannung: 230V / ~50Hz
Leistung (sek.): max. 7W

Schutzklasse: **F**

Prüfzeichen: **S 0**

LED-Leuchte

Betriebsspannung: 12 VDC
Leistung: max. 1 W

Schutzklasse:

Prüfzeichen: **F 0**

Beschreibung: LED Leuchte für Möbel
Material: Kunststoff / Metall

Sicherheitshinweise:

- 1) Bei allen Arbeiten an System und Leuchte Strom abschalten!
- 2) Anschluß der Leuchte nur an einem Sicherheitstransformator nach VDE 0551/EN 61347-2-2 mit Ausgangsspannung von 12V, wie mitgeliefert.
- 3) Bei der Montage dürfen nur Systemteile verwendet werden.
- 4) Zur Vermeidung von Gefährdung darf eine beschädigte äußere flexible Leitung der Leuchte ausschließlich vom Hersteller, seinem Stellvertreter oder einer vergleichbaren Fachkraft ausgetauscht werden.
- 5) Die Leuchte ist zum An- und Einbau in/an Möbel geeignet. (Zeichen)
- 6) Keine Garantieansprüche bei eigenmächtigen Veränderungen.
- 7) Leuchte für trockene Innenräume.
- 8) Aufschriften müssen unbedingt beachtet werden!

Ersatzleuchtmittel: → Ist nicht vorgesehen.

Bitte bewahren Sie diese Gebrauchsanleitung auch nach der Montage auf, um evtl. spätere Änderungen fachgerecht vornehmen zu können.

Umwelt:

Alle Produkte sind aus umweltfreundlichen Materialien hergestellt. Die hochwertigen Metall- und Kunststoffteile sind problemlos zu trennen und recycelbar.

GB:

Technical data

Connecting cable: DE-06-12D 41/9
AC adapter plug: 230V / ~50Hz
Mains current: max. 7W
Power (sec.): max. 7W

Protection rating: **F**

Test seal: **S 0**

LED lamp

Operating voltage: 12 VDC
Power: max. 1 W

Protection rating:

Test seal: **F 0**

Description: LED lamp for furniture units
Material: Plastic / metal

Safety notes:

- 1) Always switch off electricity when working on the system or lamp!
- 2) Lamp can only be connected to mains using a safety transformer such as VDE 0551/EN 61347-2-2 with output voltage of 12V, as supplied.
- 3) Only genuine systems parts may be used for assembly
- 4) To avoid danger, a damaged external flexible lead for the lamp may only be replaced by the manufacturer, his representative or similar trained personnel.
- 5) The lamp is suitable for fitting on/in furniture units. (sign)
- 6) No guarantee if alterations are made by user.
- 7) Lamp for dry indoor rooms.
- 8) Notice labels must always be followed!

Replacement bulb: →Is not provided.

Please keep these operating instructions in a safe place after assembly in order to make any necessary alterations correctly later.

Environment:

All products are made of environmentally friendly materials. The high-quality metal and plastic components can be separated easily for recycling.

F:

Données techniques

Câbles d'alimentation: DE-06-12D 41/9
Alimentation: 230V / ~50Hz
Tension du secteur: 7 W maximum
Puissance: 7 W maximum

Classe de protection: **F**

Homologation: **S 0**

Lampe LED

Tension de travail: 12 VDC
Puissance: 1 W maximum

Classe de protection:

Homologation: **F 0**

Description: Lampe LED pour mobilier
Matériau: Matière plastique / métal

Remarques de sécurité:

- 1) Couper le courant pour tous travaux sur le système et les lampes!
- 2) Connexion des lampes uniquement à un transfo avec sécurité d'après la norme VDE 0551/EN 61347-2-2 avec une tension de sortie de 12 V, comme livré.
- 3) Seuls les composants du système peuvent être utilisés.
- 4) Afin d'écartier tout danger, un câble flexible endommagé extérieurement de la lampe ne peut être échangé que par le fabricant, son représentant ou un spécialiste comparable.
- 5) La lampe est adaptée au montage dans ou au-dessus d'un meuble. (sigle)
- 6) Pas de garantie lors d'une modification personnelle.
- 7) Lampe pour pièce sèche.
- 8) Les données de l'étiquette doit impérativement être respectées!

Lampe de rechange: →N'est pas prévue.

Veuillez garder cette notice d'emploi après le montage afin de pouvoir respecter les données spécifiques lors d'une éventuelle intervention ultérieure.

Protection de l'environnement:

Tous les produits sont composés de matériaux respectant l'environnement. Les composants en métal et en matière plastique peuvent facilement être séparés et recyclés.

NL:

Technische gegevens

Netaansluiting: DE-06-12D 41/9
Stekker: 230 V. / ~50 Hz
Capaciteit (sec.): 7 W

Veiligheidsklasse: **F**

Controleteken: **S 0**

LED-lamp

Spanning: 12 VDC
Lichtsterkte: max. 1 W

Veiligheidsklasse:

Controleteken: **F 0**

Beschrijving: LED-lamp voor meubelen
Materiaal: Kunststof / metaal

Veiligheid:

- 1) Stroom uitschakelen bij werken aan systeem en lamp!
- 2) De lamp uitsluitend aansluiten aan een veiligheidstransformator - VDE 0551/EN 61347-2-2 met een uitgangsspanning van 12 V., zoals meegeleverd.
- 3) Bij de montage uitsluitend originele systeemonderdelen gebruiken.
- 4) Ter vermindering van gevaarlijke situaties mag bij een beschadiging van de flexibele snoer van de lamp deze uitsluitend door de fabrikant, zijn vertegenwoordiger of een vergelijkbare specialist vervangen worden.
- 5) De lamp is geschikt voor de aan- en inbouw bij meubelen (keur)
- 6) Geen recht op garantie bij eigenhandig gemaakte veranderingen.
- 7) Lamp voor droge interieurs.
- 8) Neem a.u.b. goede nota van de opschriften!

Lamp ter vervanging: →Niet voorzien.

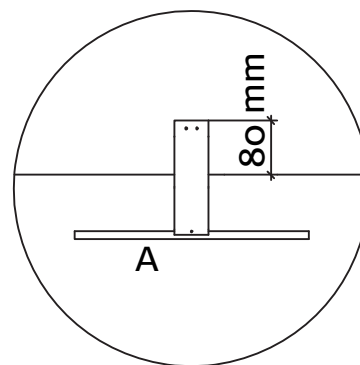
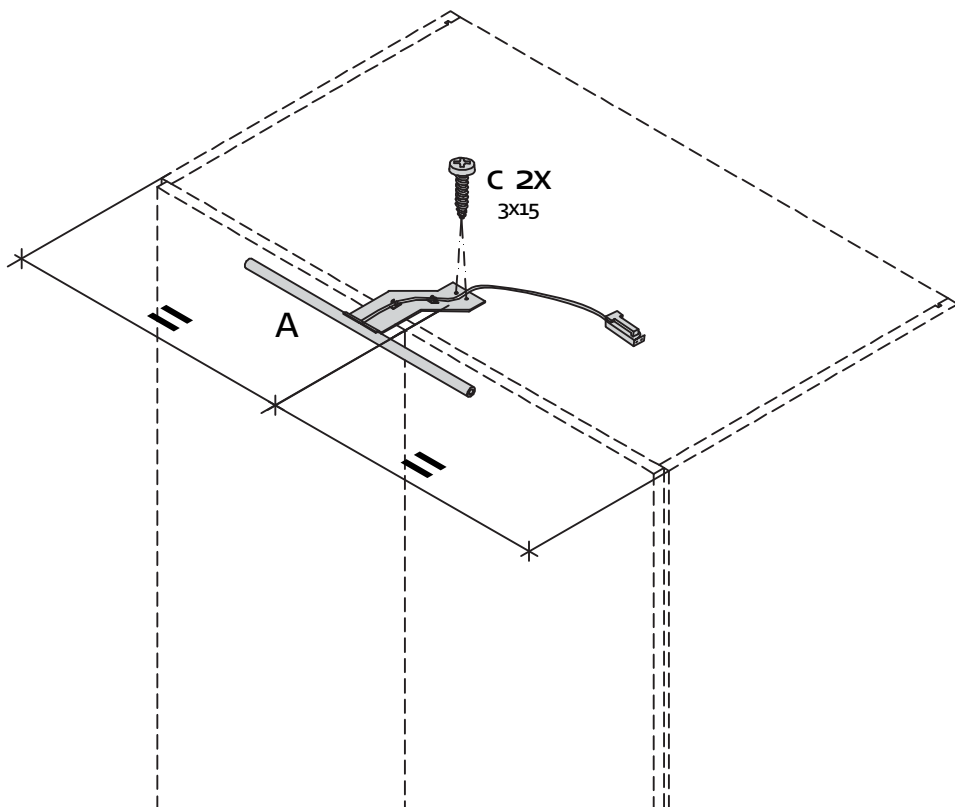
Deze gebruiksaanwijzing goed bewaren - ook na de montage - om eventuele latere veranderingen vakkundig te kunnen uitvoeren.

Milieu:

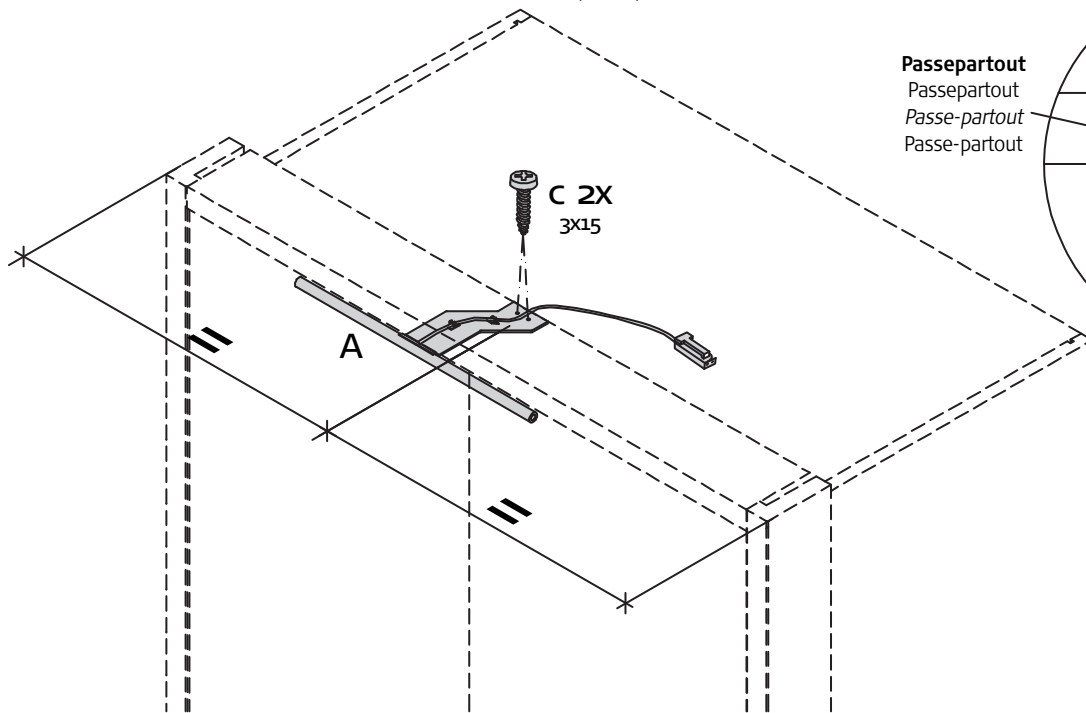
Alle producten zijn van milieuvriendelijke materialen vervaardigd. De hoogwaardige metalen en kunststofonderdelen onderdelen zijn probleemloos te scheiden en te recycelen.

1

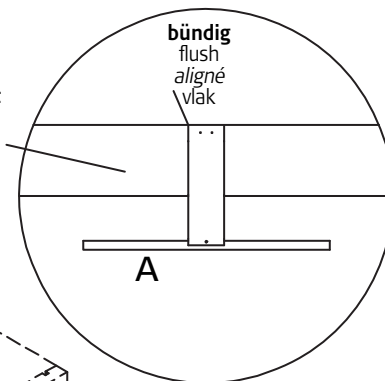
Drehtürenschränk ohne Passepartout horizontal
 Hinge-door wardrobe without horizontal passepartout
 Armoire à portes ouvrantes sans passe-partout horizontal
 Draaideurkast zonder passe-partout horizontaal

**1**

Drehtürenschränk mit Passepartout horizontal
 Hinge-door wardrobe with horizontal passepartout
 Armoire à portes ouvrantes avec passe-partout horizontal
 Draaideurkast met passe-partout horizontaal



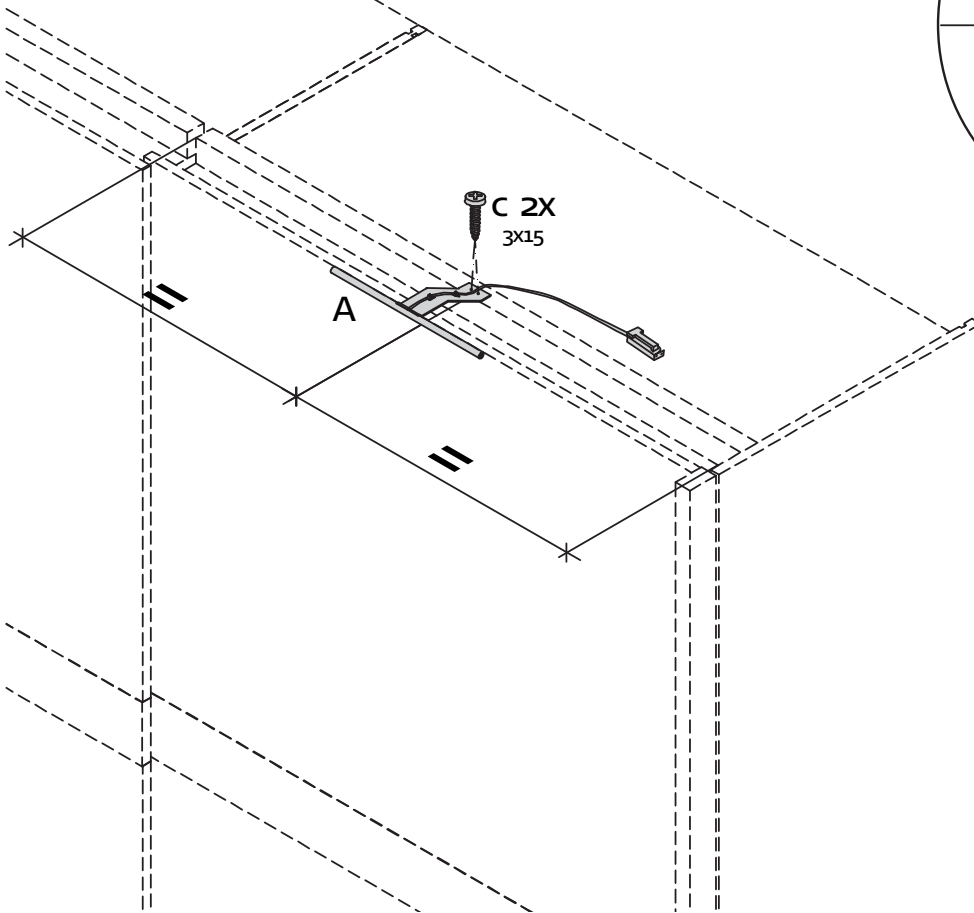
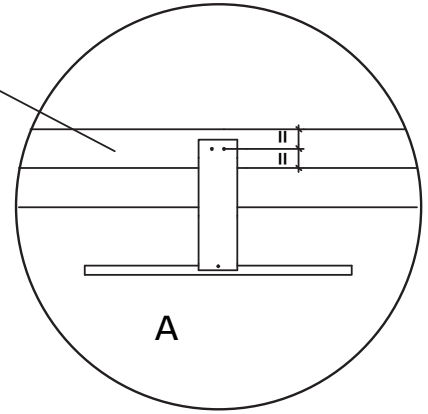
Passepartout
 Passepartout
 Passe-partout
 Passe-partout



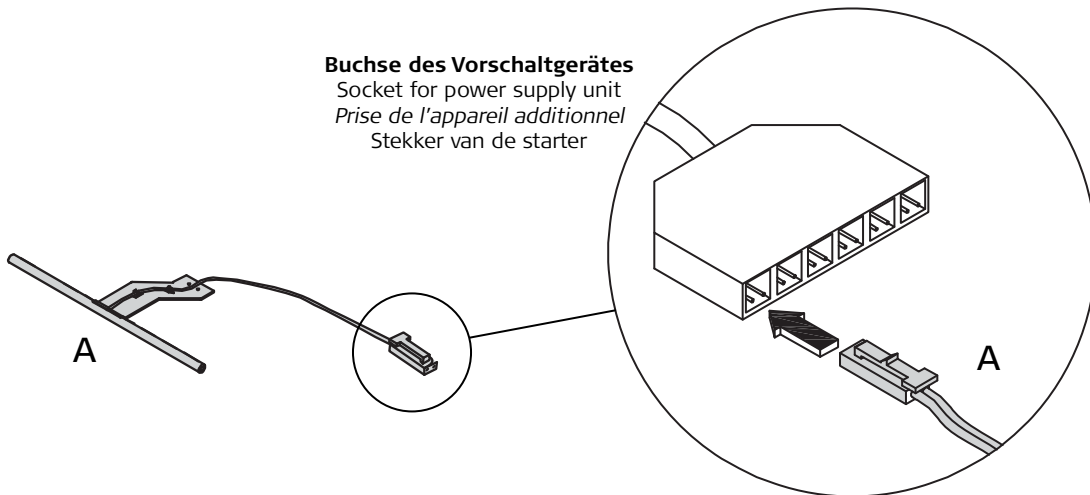
1

Schiebetürenschränk
 Sliding-door wardrobe
 Armoire à portes coulissantes
 Schuifdeurkast

Leiste
 Slat
 Baguette
 Lijst

**2**

Buchse des Vorschaltgerätes
 Socket for power supply unit
 Prise de l'appareil additionnel
 Stekker van de starter



Bitte siehe auch Montageanleitung Vorschaltgerät
Mat. Nr. 1370432

See also assembly instr. for power supply unit mat. no. 1370432
 Voir aussi la notice de montage de l'appareil additionnel, matériel n° 1370432
 Zie ook montagehandleiding van de starter, mat. nr. 1370432